

# F1対応時のNX入力方法 新百合ヶ丘Ver

## はじめに・・・

「①日常業務」→「②サービス登録（来店別）」を選択し、活動結果を入力します。



## 活動結果

※これらは全て、F1・LINE声掛け（お客様へ声をかけに行った）を前提としています。

■会員カード未所持、LINE 破談、リスト 破談	①NXボタンの確認	②プルダウンを表示	③氏名を選択	④結果の保存
	<p>・対応結果(自身がどこまで対応できたのか)のボタンを確認します。 ・四角いマスのどこかをクリックすると、右下に「▼」マークが表示されます。</p>	<p>「▼」マークよりプルダウンを表示させます。</p>	<p>自身の氏名を選択します。 ※「LINE対応」のボタンも同様の操作を実施してください。</p>	<p>自身の氏名を選択後、画面上部「保存」を押して入力終了となります。</p>

■会員カード未所持、LINE 破談、リスト 獲得	①NXボタンの確認	②プルダウンを表示	③氏名を選択	④結果の保存
	<p>・対応結果(自身がどこまで対応できたのか)のボタンを確認します。 ・四角いマスのどこかをクリックすると、右下に「▼」マークが表示されます。</p>	<p>「▼」マークよりプルダウンを表示させます。</p>	<p>自身の氏名を選択します。 ※「リスト取得、LINE対応」のボタンも同様の操作を実施してください。</p>	<p>自身の氏名を選択後、画面上部「保存」を押して入力終了となります。</p>

■会員カード未所持、LINE当日入会 獲得、リスト 破談	①NXボタンの確認	②プルダウンを表示	③氏名を選択	④結果の保存
	<p>・対応結果(自身がどこまで対応できたのか)のボタンを確認します。</p>	<p>「▼」マークよりプルダウンを表示させます。</p>	<p>自身の氏名を選択します。</p>	<p>自身の氏名を選択後、画面上部「保存」を押して入力終了となります。</p>

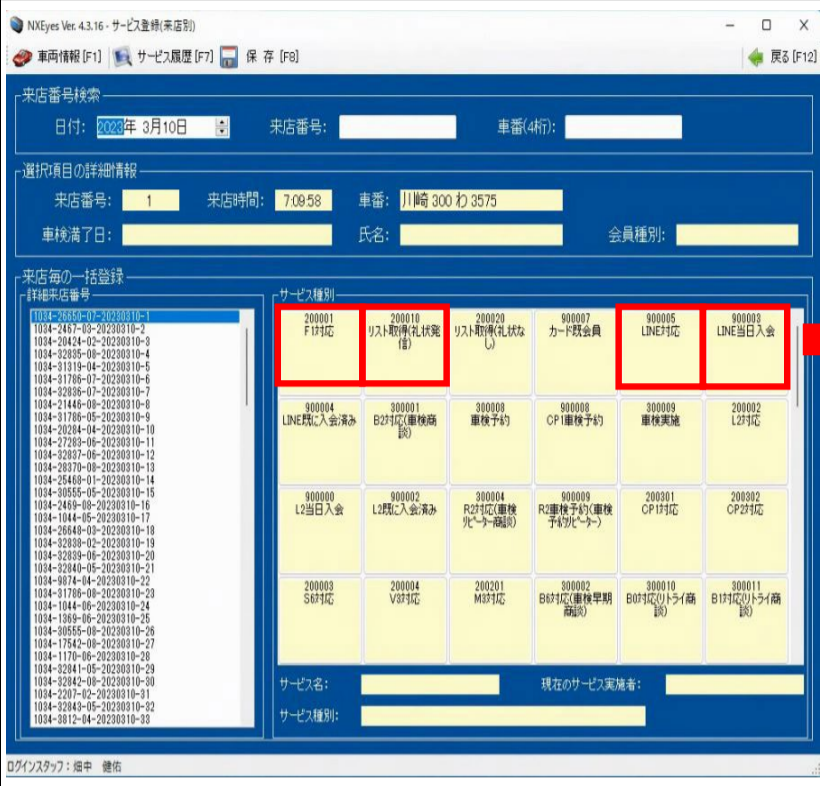




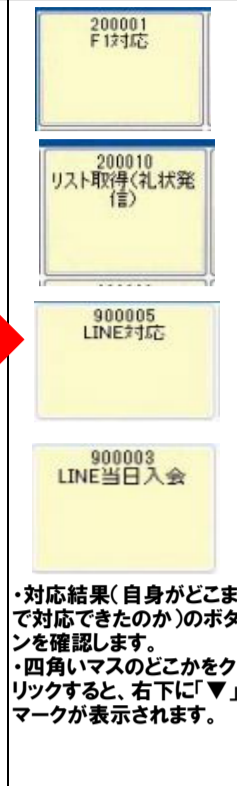
・四角いマスのどこかをクリックすると、右下に「▼」マークが表示されます。

※「LINE対応、LINE当日入会」のボタンも同様の操作を実施してください。

■会員カード未所持、LINE当日入会 獲得、リスト獲得



①NXボタンの確認



②プルダウンを表示



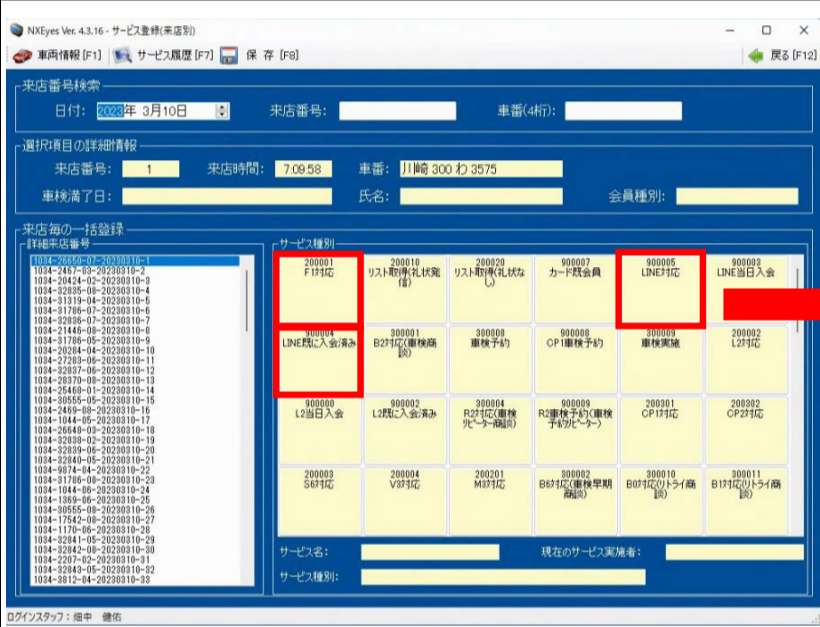
③氏名を選択



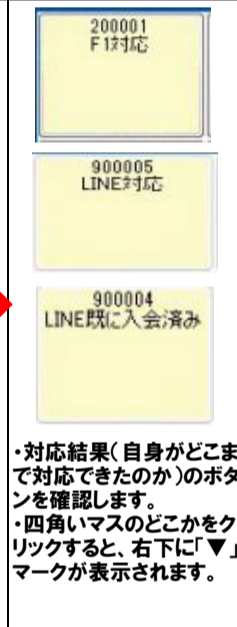
④結果の保存



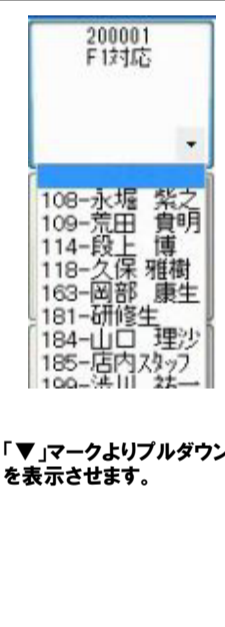
■会員カード未所持、LINE既に入会済み 獲得、リスト破談



①NXボタンの確認



②プルダウンを表示



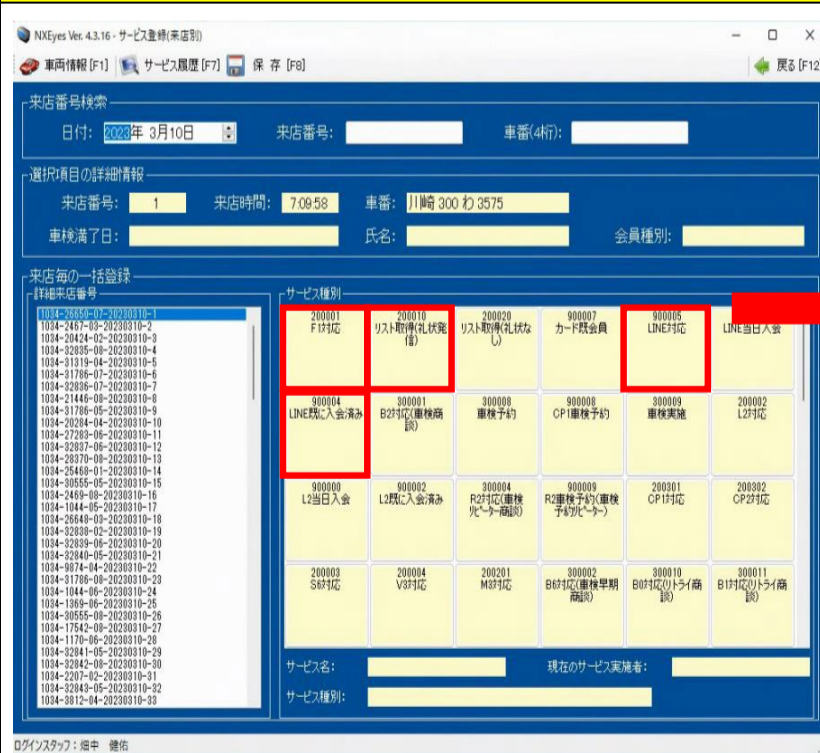
③氏名を選択



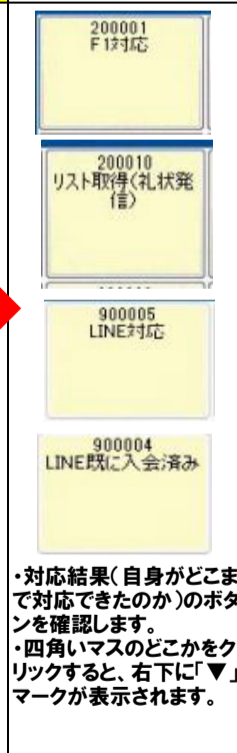
④結果の保存



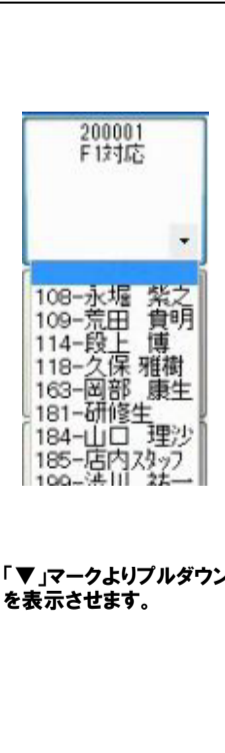
■会員カード未所持、LINE既に入会済み 獲得、リスト獲得



①NXボタンの確認



②プルダウンを表示



③氏名を選択



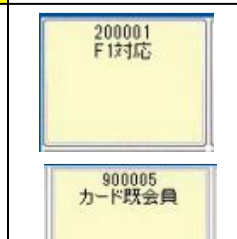
④結果の保存



■会員カード所持、LINE 破談、リスト破談



①NXボタンの確認




②プルダウンを表示



③氏名を選択



④結果の保存







・対応結果(自身がごままで対応できたのか)のボタンを確認します。  
 ・四角いマスのどこかをクリックすると、右下に「▼」マークが表示されます。

「▼」マークよりプルダウンを表示させます。

自身の氏名を選択します。  
 ※「カード既会員、LINE対応」のボタンも同様の操作を実施してください。

自身の氏名を選択後、画面上部「保存」を押して入力終了となります。



①NXボタンの確認  
 ・対応結果(自身がごままで対応できたのか)のボタンを確認します。  
 ・四角いマスのどこかをクリックすると、右下に「▼」マークが表示されます。

②プルダウンを表示  
 「▼」マークよりプルダウンを表示させます。

③氏名を選択  
 自身の氏名を選択します。  
 ※「リスト取得、カード既会員、LINE対応」のボタンも同様の操作を実施してください。

④結果の保存  
 自身の氏名を選択後、画面上部「保存」を押して入力終了となります。

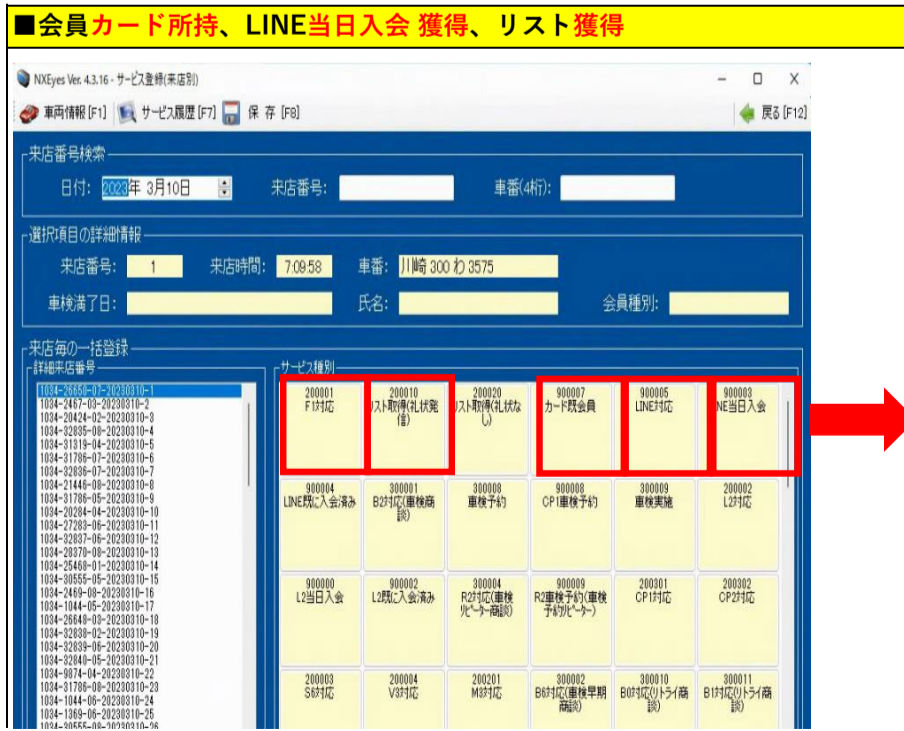


①NXボタンの確認  
 ・対応結果(自身がごままで対応できたのか)のボタンを確認します。  
 ・四角いマスのどこかをクリックすると、右下に「▼」マークが表示されます。

②プルダウンを表示  
 「▼」マークよりプルダウンを表示させます。

③氏名を選択  
 自身の氏名を選択します。  
 ※「カード既会員、LINE対応、LINE当日入会」のボタンも同様の操作を実施してください。

④結果の保存  
 自身の氏名を選択後、画面上部「保存」を押して入力終了となります。



①NXボタンの確認  
 ・対応結果(自身がごままで対応できたのか)のボタンを確認します。

②プルダウンを表示  
 「▼」マークよりプルダウンを表示させます。

③氏名を選択  
 自身の氏名を選択します。

④結果の保存  
 自身の氏名を選択後、画面上部「保存」を押して入力終了となります。



1034-09207-04-20230310-27  
1034-1742-04-20230310-27  
1034-1170-04-20230310-28  
1034-2281-04-20230310-29  
1034-92842-04-20230310-30  
1034-2207-02-20230310-31  
1034-32849-04-20230310-32  
1034-3812-04-20230310-33

サービス名:  現在のサービス実施者:

サービス種別:

を確認します。  
・四角いマスのどこかを  
クリックすると、右下に「▼」  
マークが表示されます。

※「リスト取得、カード既  
会員、LINE対応、LINE当  
日入会」のボタンも同様  
の操作を実施してくださ  
い。

力終了となります。

■会員カード所持、LINE既に入会済み獲得、リスト破談

NXeyes Ver. 4.3.16 - サービス登録(来店別)

車両情報 [F1] サービス履歴 [F7] 保存 [F8] 戻る [F12]

来店番号検索  
日付: 2023年 3月10日 来店番号:  車番(4桁):

選択項目の詳細情報  
来店番号: 1 来店時間: 7:09:58 車番: 川崎 300 3575  
車検満了日:  氏名:  会員種別:

来店毎一括登録  
詳細来店番号

200001 F1対応	200010 リスト取得(礼状宛 信)	200020 リスト取得(礼状 なし)	900007 カード既会員	900005 LINE対応	900003 LINE当日入会
900004 LINE既に入会済み	300001 B2対応(車検 済)	300009 車検予約	900008 CP(車検予約 済)	300009 車検実施	200002 L2対応
900000 L2当日入会	900002 L2既に入会済み	300004 R2対応(車検 完了済)	900009 R2車検予約(車検 完了済)	200001 CP1対応	200002 CP2対応
200003 S8対応	200004 V8対応	200001 M8対応	900002 B6対応(車検 済)	300010 B10対応(トライ 済)	300011 B10対応(トライ 済)

サービス名:  現在のサービス実施者:

サービス種別:

①NXボタンの確認

200001  
F1対応

900005  
カード既会員

900005  
LINE対応

900004  
LINE既に入会済み

・対応結果(自身がどこま  
で対応できたのか)のボタ  
ンを確認します。  
・四角いマスのどこかをク  
リックすると、右下に「▼」  
マークが表示されます。

②プルダウンを表示

200001  
F1対応

▼

108-永堀 紫之  
109-荒田 貴明  
114-段上 博  
118-久保 雅樹  
163-岡部 康生  
181-研修生  
184-山口 理沙  
185-店内スタッフ  
189-深川 圭一

「▼」マークよりプルダウン  
を表示させます。

③氏名を選択

200001  
F1対応

919-安部 慎

自身の氏名を選択しま  
す。  
※「カード既会員、LINE対  
応、LINE既に入会済み」  
のボタンも同様の操作を  
実施してください。

④結果の保存

保存 [F8]

自身の氏名を選択後、画  
面上部「保存」を押して入  
力終了となります。

■会員カード所持、LINE既に入会済み獲得、リスト獲得

NXeyes Ver. 4.3.16 - サービス登録(来店別)

車両情報 [F1] サービス履歴 [F7] 保存 [F8] 戻る [F12]

来店番号検索  
日付: 2023年 3月10日 来店番号:  車番(4桁):

選択項目の詳細情報  
来店番号: 1 来店時間: 7:09:58 車番: 川崎 300 3575  
車検満了日:  氏名:  会員種別:

来店毎一括登録  
詳細来店番号

200001 F1対応	200010 リスト取得(礼状宛 信)	200020 リスト取得(礼状 なし)	900007 カード既会員	900005 LINE対応	900003 LINE当日入会
900004 LINE既に入会済み	300001 B2対応(車検 済)	300009 車検予約	900008 CP(車検予約 済)	300009 車検実施	200002 L2対応
900000 L2当日入会	900002 L2既に入会済み	300004 R2対応(車検 完了済)	900009 R2車検予約(車検 完了済)	200001 CP1対応	200002 CP2対応
200003 S8対応	200004 V8対応	200001 M8対応	900002 B6対応(車検 済)	300010 B10対応(トライ 済)	300011 B10対応(トライ 済)

サービス名:  現在のサービス実施者:

サービス種別:

①NXボタンの確認

200001  
F1対応

200010  
リスト取得(礼状宛  
信)

900005  
カード既会員

900005  
LINE対応

900004  
LINE既に入会済み

・対応結果(自身がどこま  
で対応できたのか)のボタ  
ンを確認します。  
・四角いマスのどこかをク  
リックすると、右下に「▼」  
マークが表示されます。

②プルダウンを表示

200001  
F1対応

▼

108-永堀 紫之  
109-荒田 貴明  
114-段上 博  
118-久保 雅樹  
163-岡部 康生  
181-研修生  
184-山口 理沙  
185-店内スタッフ  
189-深川 圭一

「▼」マークよりプルダウン  
を表示させます。

③氏名を選択

200001  
F1対応

919-安部 慎

自身の氏名を選択しま  
す。  
※「リスト取得、カード既  
会員、LINE対応、LINE既  
に入会済み」のボタンも  
同様の操作を実施してく  
ださい。

④結果の保存

保存 [F8]

自身の氏名を選択後、画  
面上部「保存」を押して入  
力終了となります。